

手机 APP 操作手册

2020 年 3 月

注：本手册中图片仅供参考，因实际网络培训项目要求不同，实际参训项目可能只涉及其中部分内容，请学员以实际登录页面显示及参训网络培训项目教学要求为准。

一、下载安装

用微信扫描首页下方的二维码，根据页面提示，用手机浏览器打开页面，下载安装包，安装“学习公社”APP。



党校APP下载

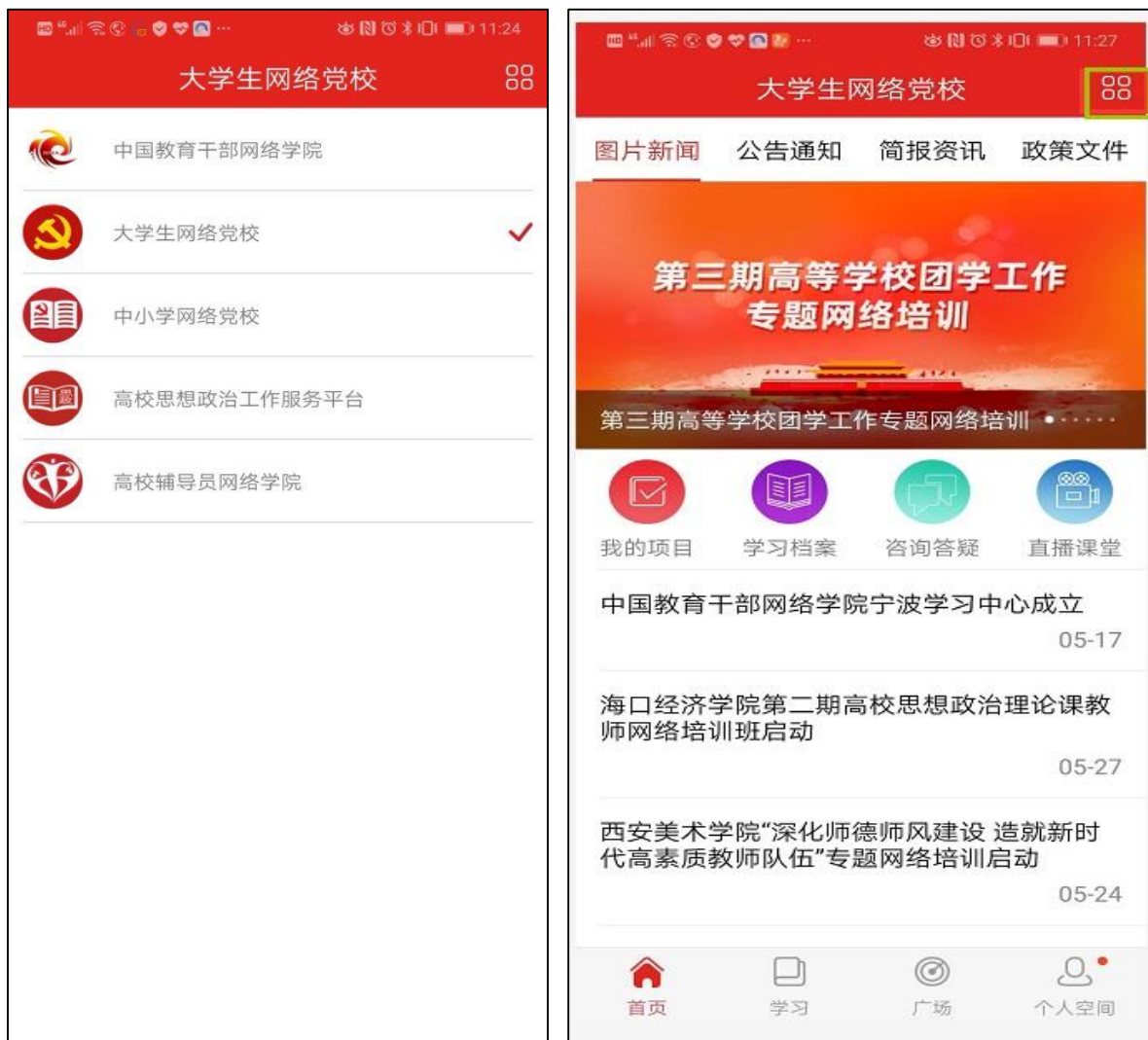
(支持安卓系统和 ios 系统)

扫描二维码下载



图 1-2 安装指南

二、选择平台



打开 APP 后,请选择相应培训所在平台“大学生网络党校”。选择后进入平台首页。

如需选择其他平台进行培训,请点击首页右上角图标,返回平台选择页面

图 2 培训平台选择

三、APP 首页



在学习公社 APP 首页（图 3）中可浏览大学生网络党校发布的相关新闻及各种文件。通过相应端口，跳转至各功能页面，完成网络学习任务，设置个人信息，与其他学员好友沟通交流等。

点击浏览各个分类下的新闻、文件。

点击快速进入各学习功能页面。

点击进入各操作功能页面。

图 3 学习公社 APP 首页

四、登录

点击首页右下角的“个人空间”，进入个人空间页面。点击页面上方的“请登录”，登录账号是报名手机号，初始密码为 654321。如学员登录没有项目，请核对报名手机号是否正确。

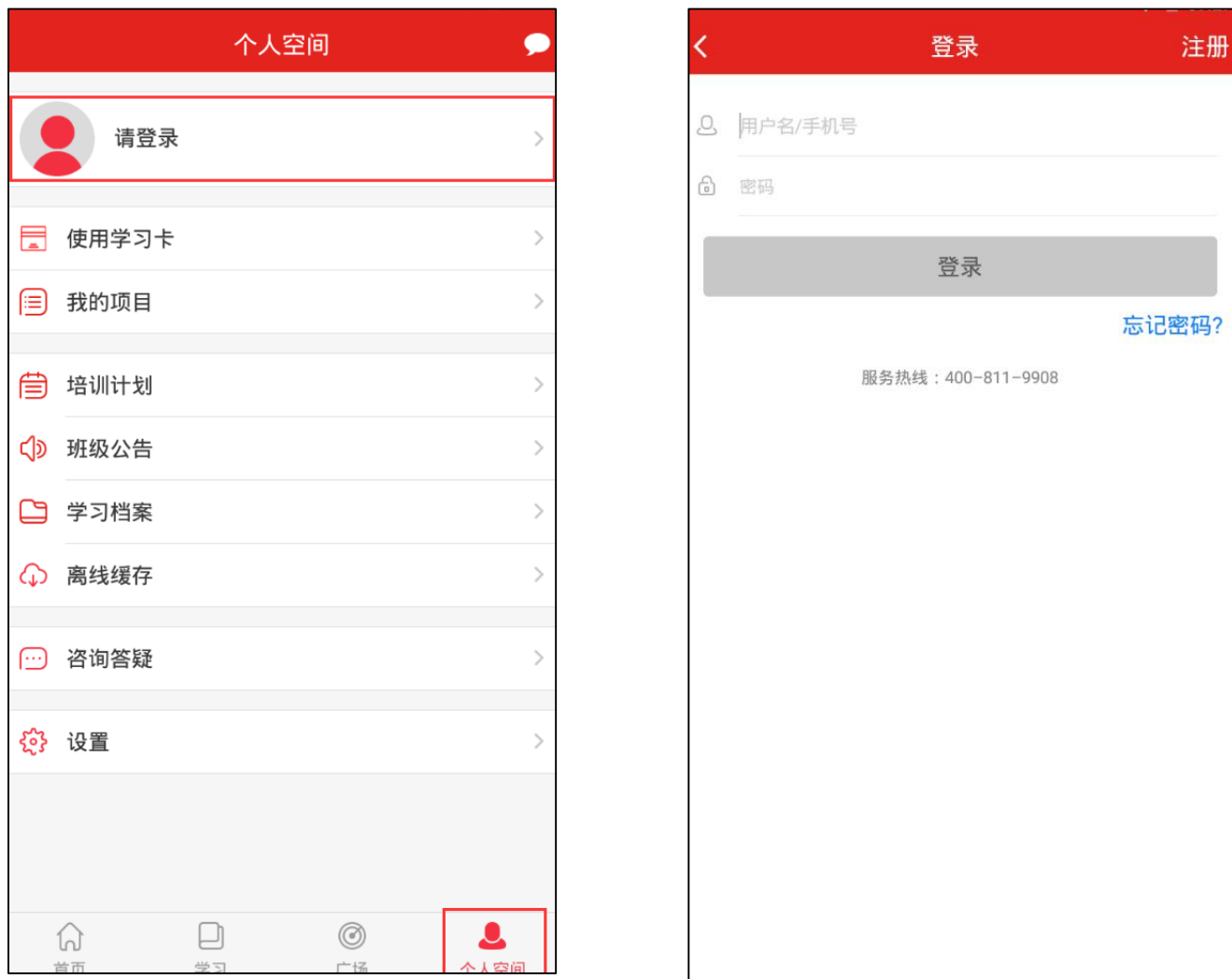


图 4 登录

五、进入参训项目

首次登录的学员需选择参训项目。（本次学习系统已经绑定学习卡，无需使用学习卡）学员进班后，学员可如上图 5 中所示，在“个人空间-我的项目”中选择。也可在点击“学习”，进入学习页面，即可看到项目、班级及学习要求（APP 仅支持课件、班级研讨、作业、研修成果、研修成果学习评价、试卷，其他考核环节请在 PC 网页端完成）。



7

图 5 进入参训项目

六、课程学习（必修课）

在学习页面中点击“课程学习”中“必修课”，进入课程列表页面。点击课程栏，进入相应的课程页面。请按照下列图片中的说明进行操作观看。课程请横屏观看。

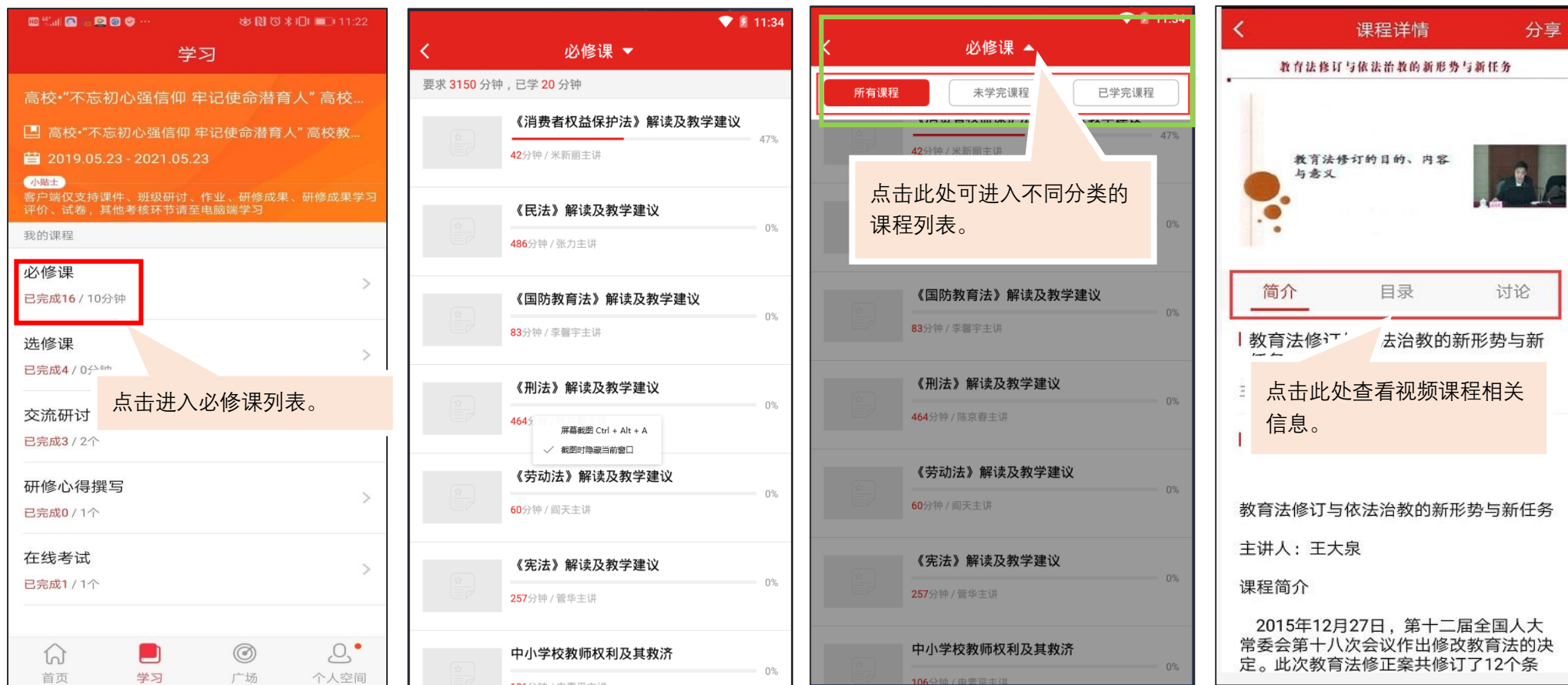


图 6 必修课学习

七、课程学习（选修课）

在学习页面中点击“课程学习”中“选修课”，进入选修课列表。首次进入选修课需在选课区添加自己需要的选修课课程。选择课程后即可在选修课列表中看到所选课程。点击课程即可进入课程页面。页面内容与操作方式与必修课一致。如所选课程不够考核时间，可在重新进入选课区继续选择。



图7 选修课学习

八、交流研讨

点击“学习-交流研讨”进入班级研讨页面。页面显示的是班级内发布的主题研讨帖。

点击主题研讨帖左下方的回复，可浏览该主题研讨帖下的回帖，还可对该研讨帖进行留言回复。主题帖右下角显示的是该主题研讨帖被浏览的次数。点击页面右上角的图标可发布主题研讨帖。



图 8 班级研讨

九、作业/研修成果

点击“学习-作业/研修成果”即可提完成相应考核。（作业与研修成果操作方法一致，现已研修成果为例进行说明）。

点击“研修成果”后可查看培训项目下要求的所有研修成果。点击“撰写”即可进入撰写提交页面。按页面提示进行操作即可。为保证研修成果快速上传并格式无误，此处建议用附件形式上传自己的研修成果。点击“提交”后将无法修改自己的研修成果，提交后如未评阅，可撤回重新提交。

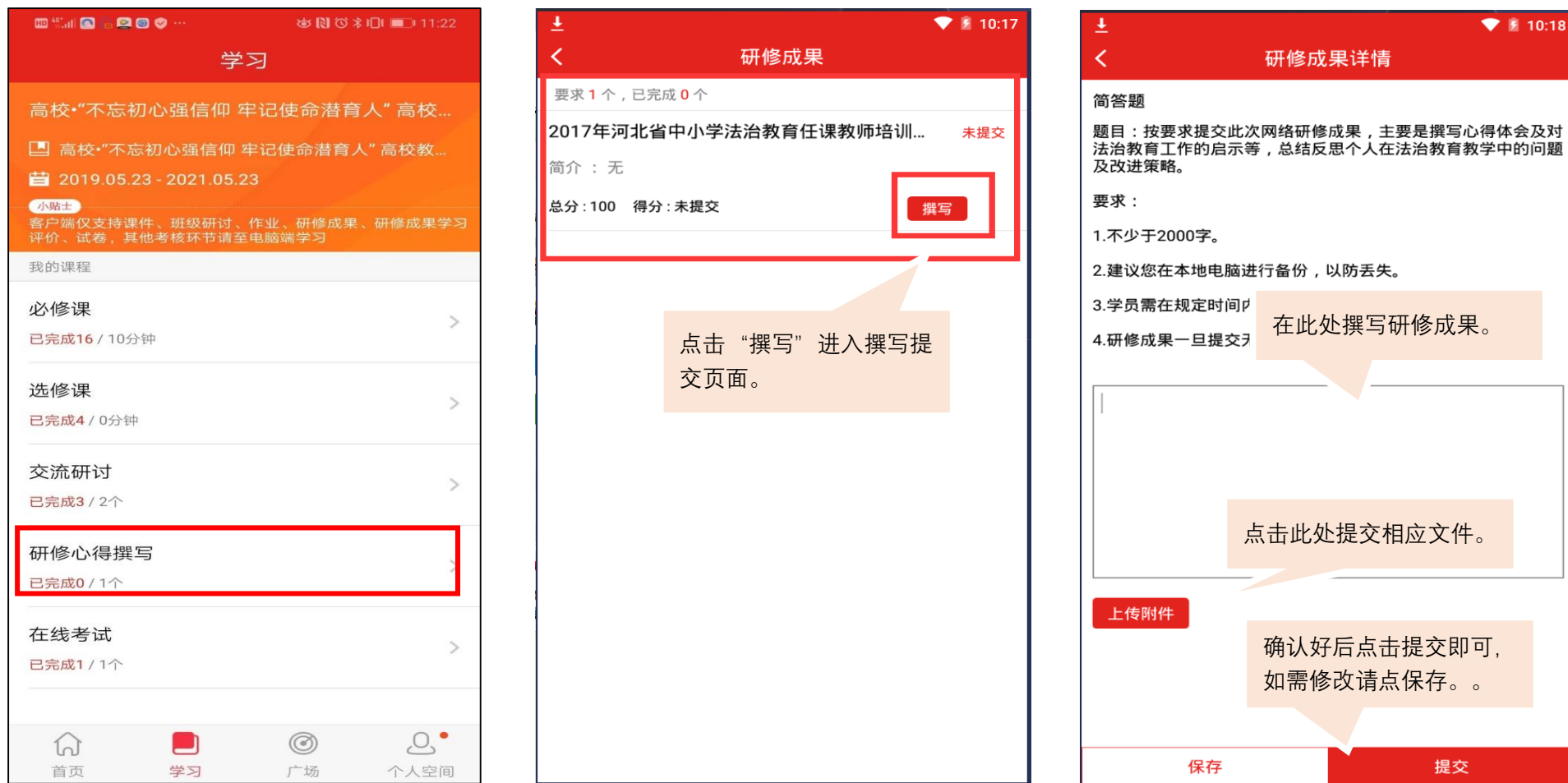


图9 作业/研修成果

十、在线考试

点击“学习-在线考试”进入在线考试页面，选择想答题的试卷，点击“答题”即可开始考试。

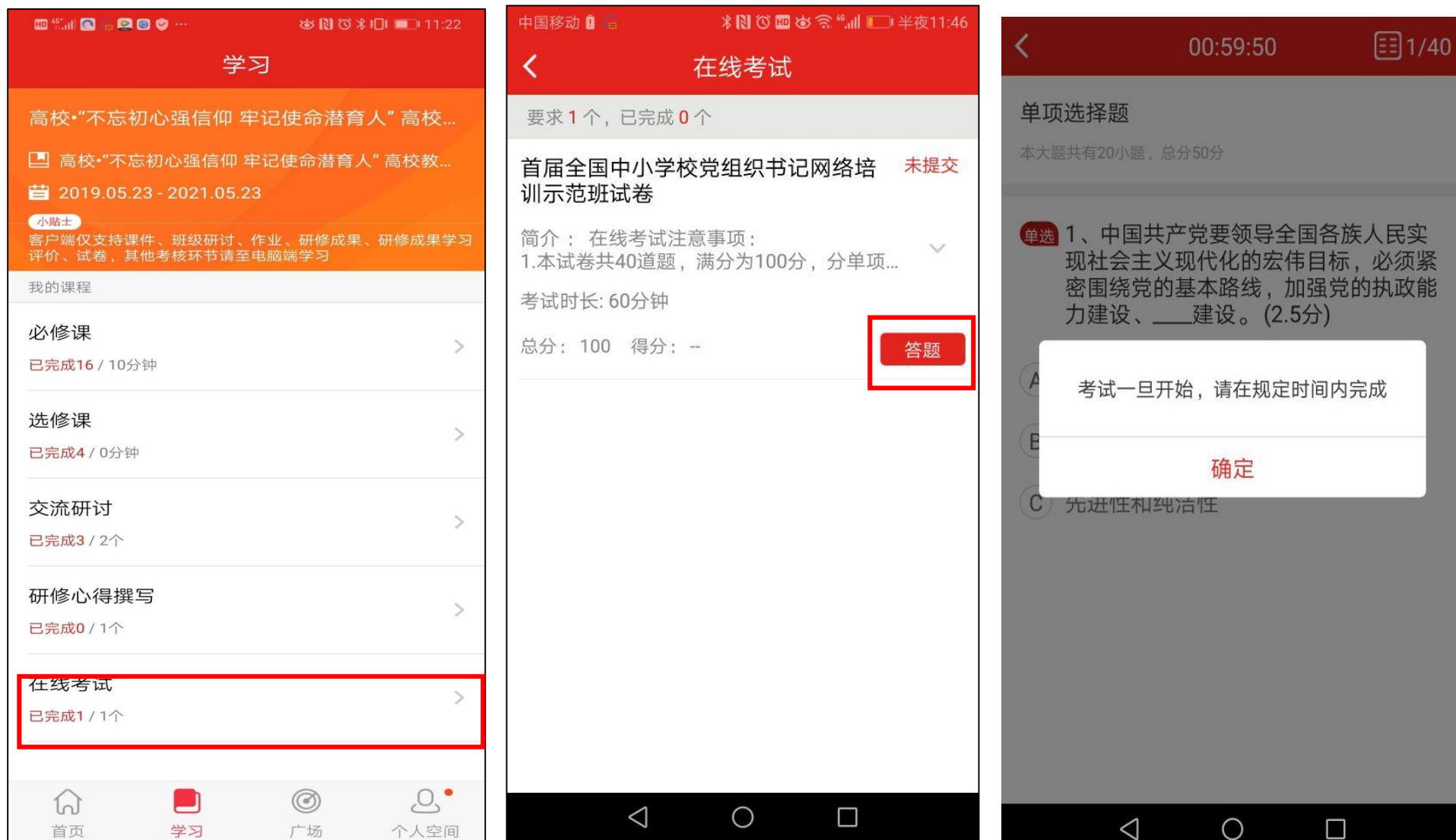


图 10 在线考试

十一、直播课程

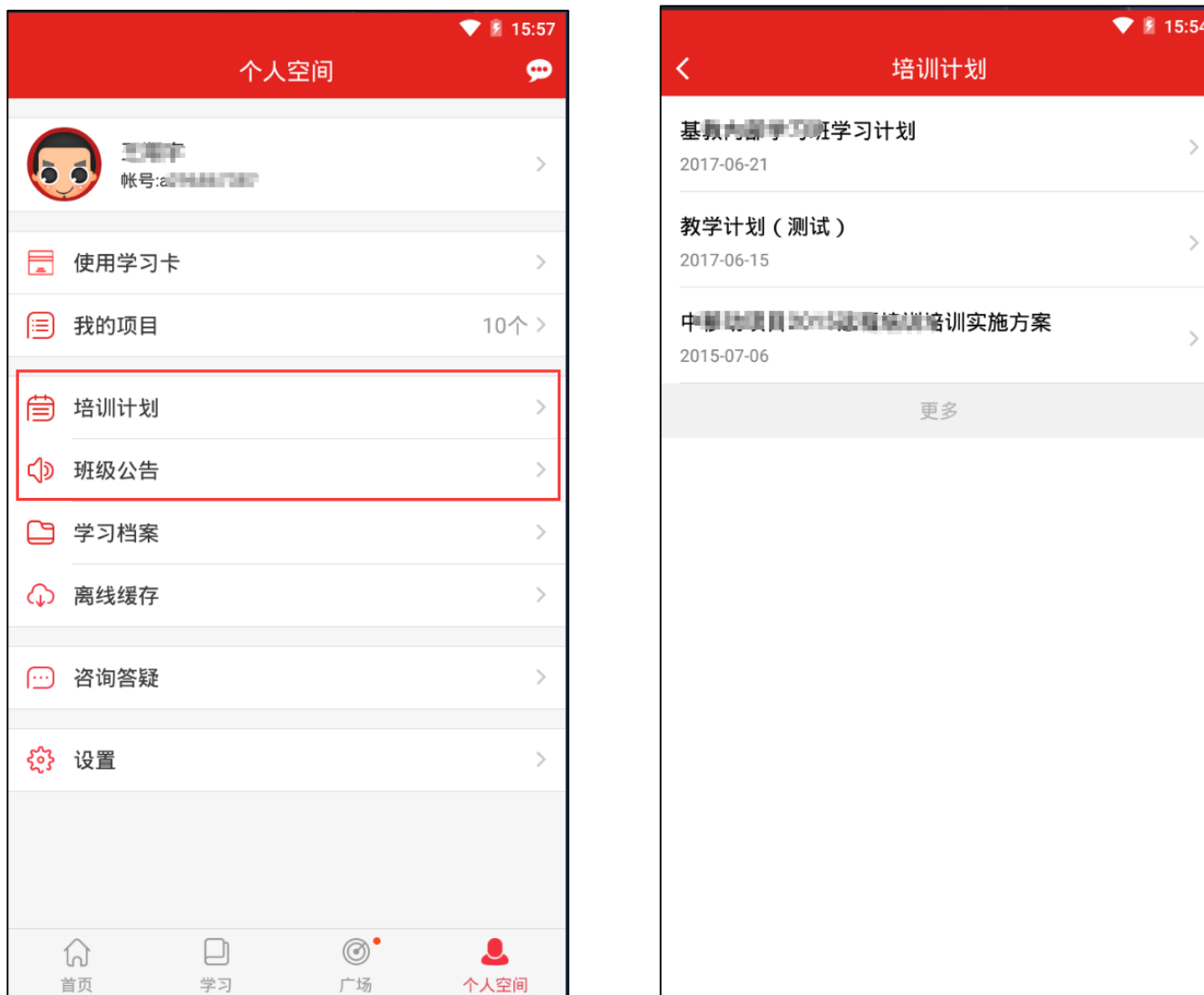
点击“学习-直播课堂”进入直播课堂页面，选择想要观看的课程，进入课程页面，点击“开始学习”即可收看课程。



图 11 直播课堂

十二、项目文件

点击“个人空间-培训计划/班级公告”可浏览项目的相关文件。请随时关注相关文件，了解学习进程及要求。



14
图 12 项目文件

十三、学习档案

点击“个人中心-学习档案”可查看自己的学习档案，也可在首页上部点击“学习档案”和“电子证书”按钮进行查看了解学习进度和电子证书。

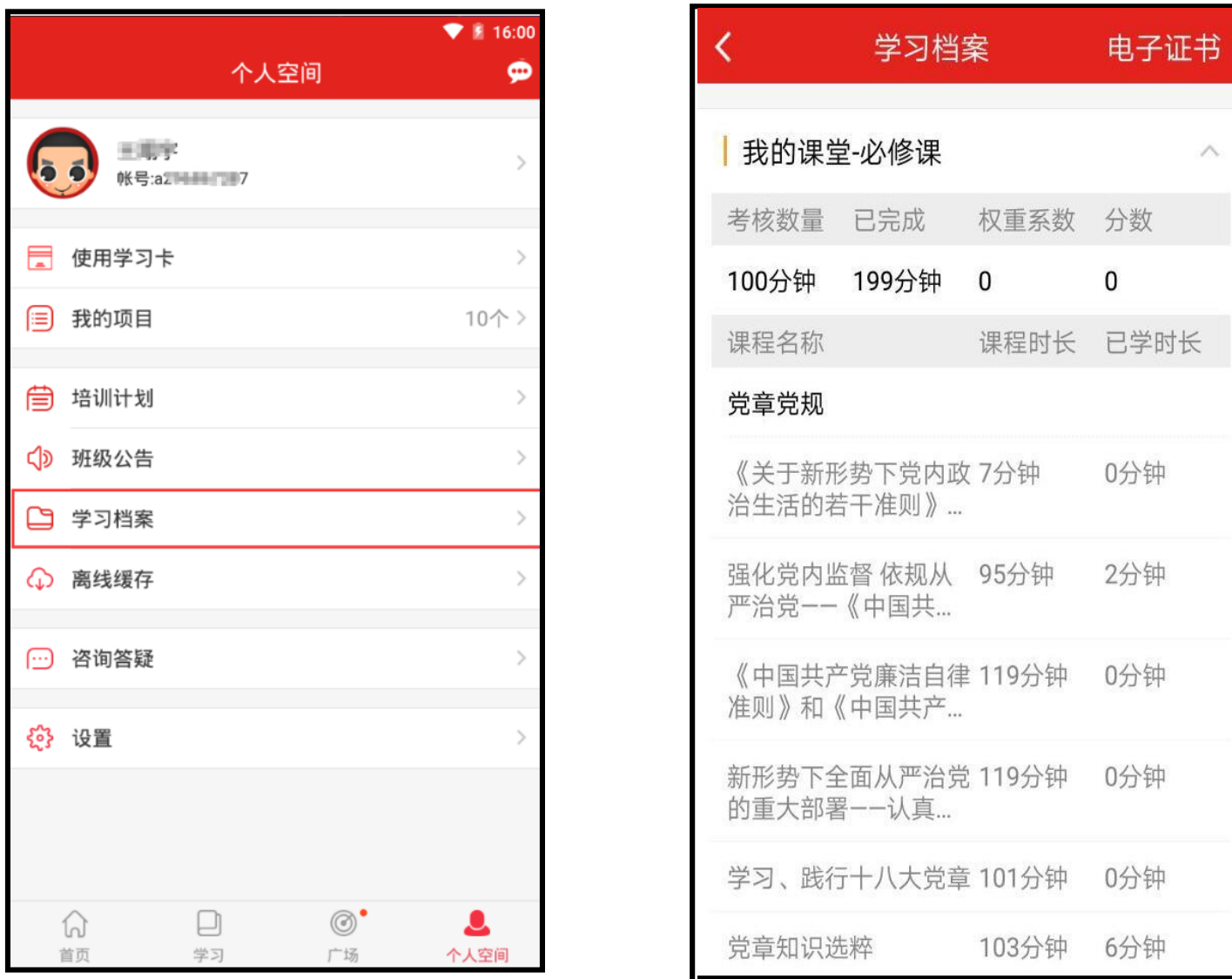


图 13 学习档案

十四、离线缓存

离线缓存是为了应对学员在无网络环境下学习的需求开发的功能。学员在有网络的环境下，在课程信息页面点击黄色下载按键，即可将该课程缓存至手机中。在无网络时学员可点击“个人中心-离线缓存”找到此先缓存在手机中的视频进行观看。学员观看完毕后，进入有网络的环境中，再次打开学习公社 app，观看的学情会自动上传更新。

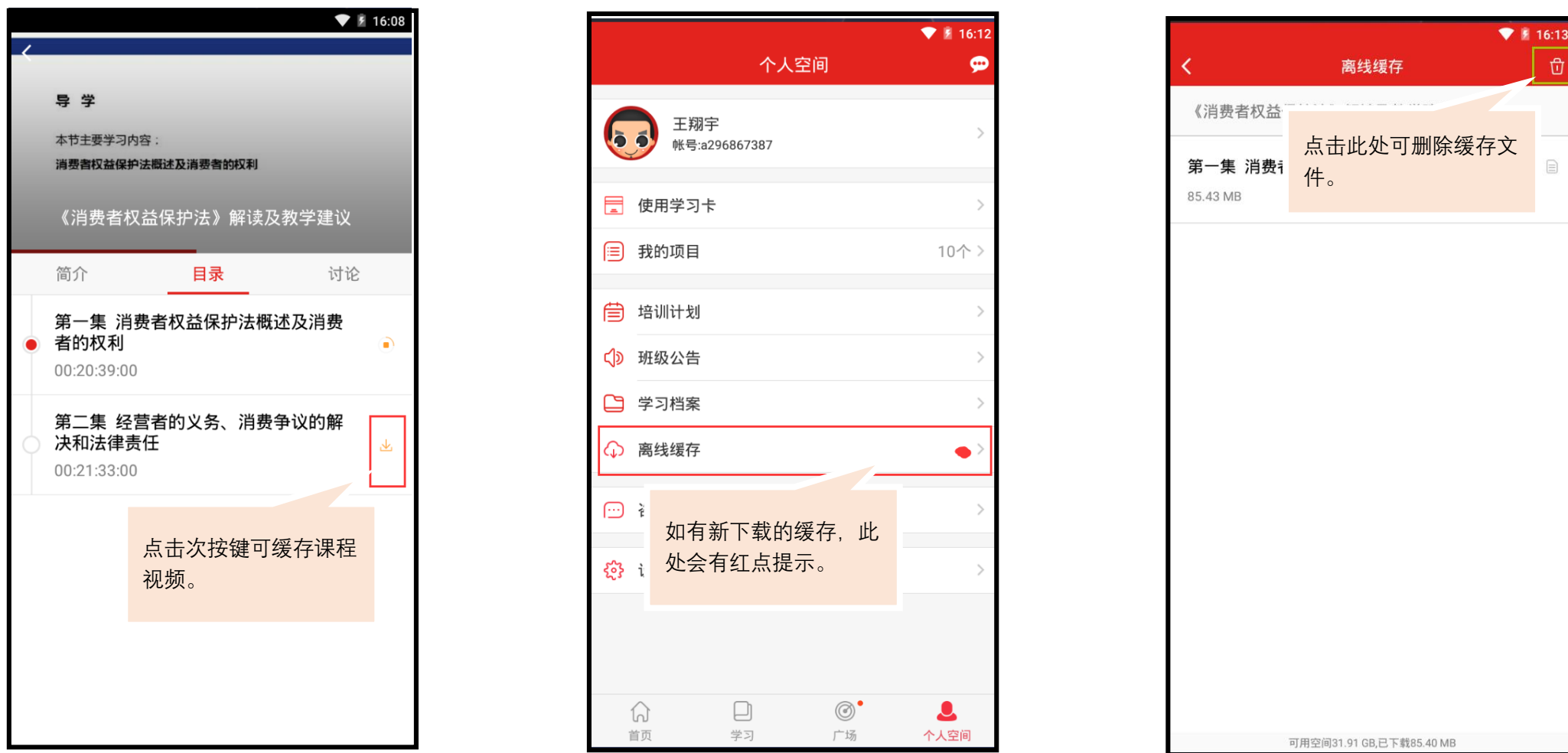


图 14 离线缓存

十五、咨询答疑

学员在首页的页面中上部和个人中心页面均可找到“咨询答疑”按键。点击后即可向客服人员进行咨询。

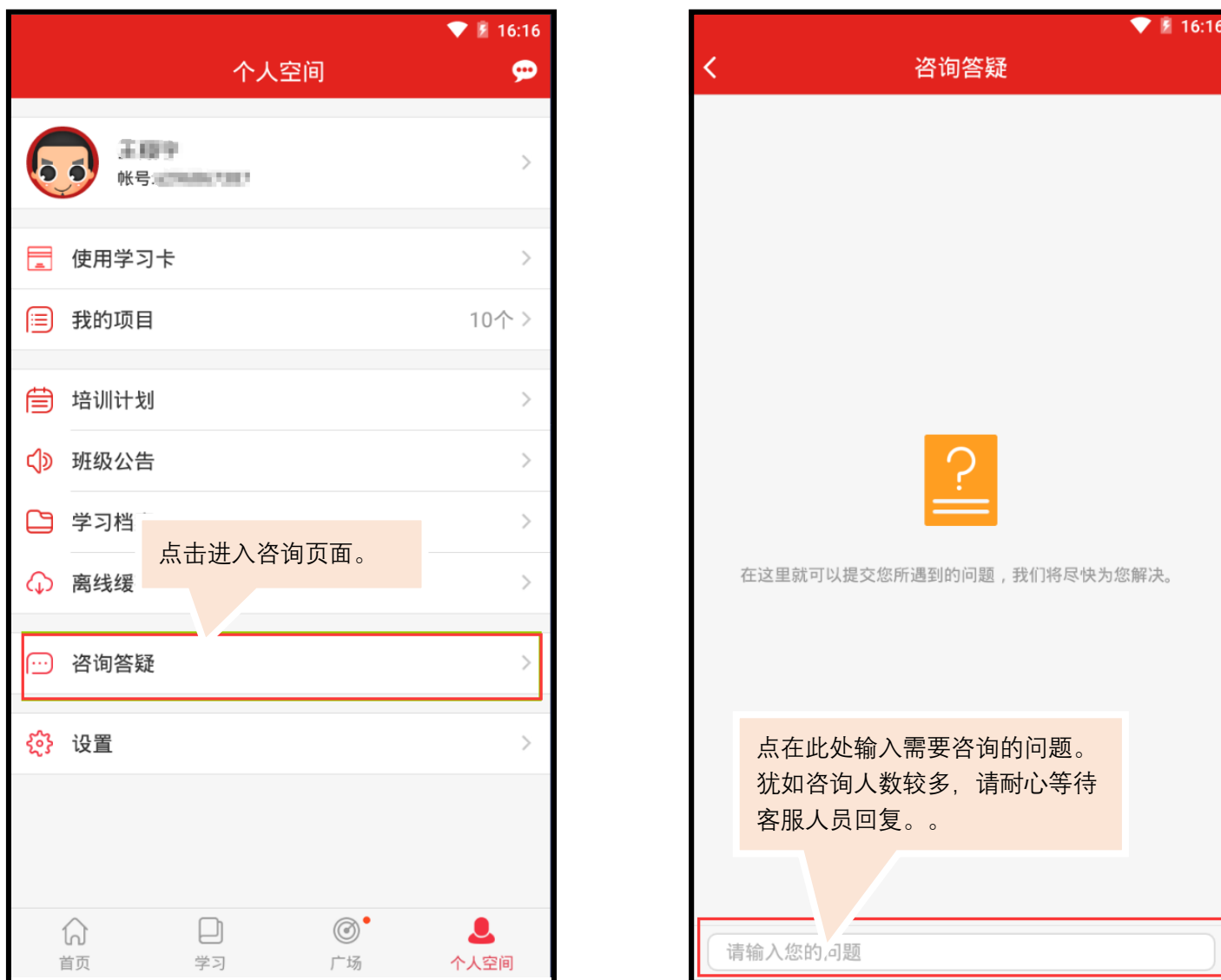


图 15 咨询答疑

十六、广场

广场也叫“研修说说”。是为参加大学生网络党校培训学习的学员提供的公开交流平台。学员可以在此浏览他人发布的学习心得，或发布自己的学习体会。发布内容限制在 200 字以内。



图 16 广场（研修说说）

十七、设置

点击“个人中心-设置”，可对 app 设置进行浏览和修改。



10
图 17 设置